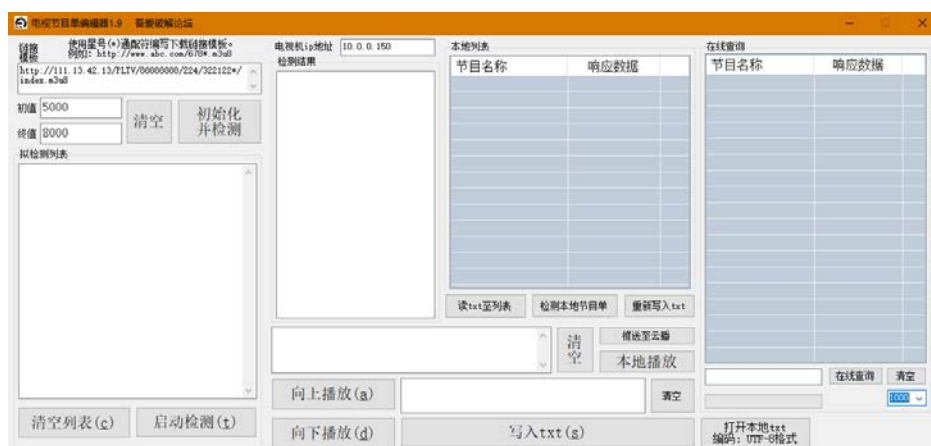


电视节目单编辑器 1.9 使用说明书



本软提供对电视节目进行本地检测、编辑保存。您可以免费使用和传播。

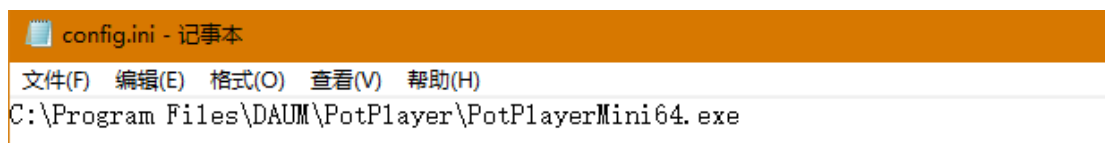
特别提醒，如果您不同意分享节目或者链接涉及非法信息，请不要使用该软件。

该软件可以提供以下功能：

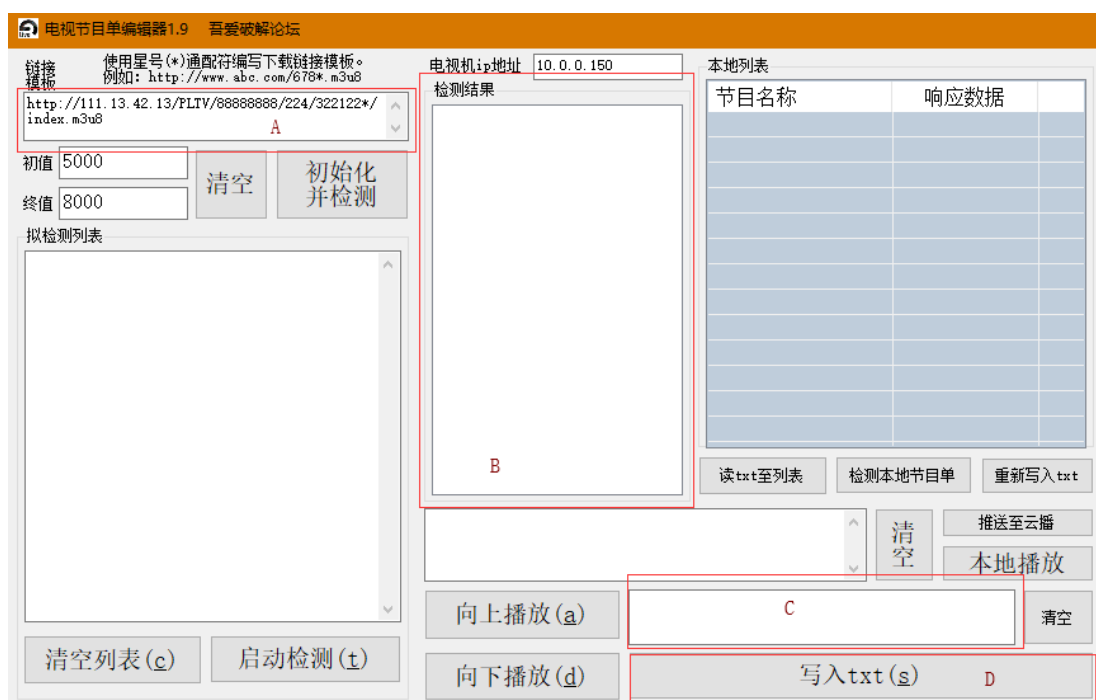
- 1、根据电视节目链接的特点批量检测，并整理。
- 2、对已有可用链接进行整理
- 3、对本地的链接进行读取整理
- 4、在线收集整理。

使用方法：

使用前请设置好播放器，您可以安排 potplay、vlc 等播放器软件，安装好后，请将播放器的路径保存到 config.ini 配置文件里面，该配置文件可以使用记事本等文本编辑器打开。



1、批量检测



例如有一个链接 <http://xxxxxxxxxxxxxxxxxxxxxx/888888888/index.m3u8>

这个链接中通过改变红色部分数字的变化可以检测出不同的节目内容。这样您就可以在上图所示的 A 区域内输入 http://xxxxxxxxxxxxxxxxxxxxxx/88888*/index.m3u8，红色部分用小写的星号 (*) 代替，设置好初值和终值，也就是星号所替代部分的数字范围。点击初始化并检测按钮。如果检测到会显示在 B 区域内，可以在 B 区域检测出的条目上双击，这是播放器会进行播放，在 C 区域内输入看到的电视节目名称。点击写入按钮。进行保存。

2、对可用链接进行检测。

凤凰中文HD,<http://111.13.42.13/PLTV/88888888/224/3221225942/>
凤凰资讯,<http://210.210.155.35/qwr9ew/s/s21/02.m3u8>
凤凰资讯,<http://117.169.120.138:8080/live/fhzixun/.m3u8>
凤凰资讯,<http://117.169.120.138:8080/live/fhzixun/.m3u8>
凤-凰-电影,<rtmp://ivi.bupt.edu.cn:1935/livetv/fhdy>
翡翠台,<rtmp://pull6.inke.cn/live/1542196929080215>

上图的这些链接您可以在网页上看到后进行复制，粘贴到下图所示的 E 区域，点击启动检测按钮，检测结果在下图 C 区域显示，后续编辑操作同步骤 1 中编辑界面。

电视节目单编辑器1.9 吾爱破解论坛

链接模板
使用星号(*)通配符编写下载链接模板。
例如: http://www.abc.com/678*.m3u8

初值5000

终值8000

清空

初始化并检测

拟检测列表 E

凤凰中文HD,<http://111.13.42.13/PLTV/88888888/224/3221225942/1.m3u8>
凤凰资讯,<http://210.210.155.35/qwr9ew/s/s21/02.m3u8>
凤凰资讯,<http://117.169.120.138:8080/live/fhzixun/.m3u8>
凤凰资讯,<http://117.169.120.138:8080/live/fhzixun/.m3u8>
凤-凰-电影,<rtmp://ivi.bupt.edu.cn:1935/livetv/fhdy>
翡翠台,<rtmp://pull6.inke.cn/live/1542196929080215>
T-V-8娱乐台,http://token.tvb.com/stream/live/enews/hls/mobilehd_enews.smil
好莱坞中文卫视,http://10505.liveplay.myqcloud.com/live/10505_a1619dd9836811e791eae435c87f075e_550.m3u8
香港卫视,<http://zhibo.hkstv.tv/livestream/zb2yhapo/>

清空列表(c) 启动检测(t)

电视机ip地址10.0.0.150

检测结果 C

1——长度为256
2——长度为256
3——长度为8
4——长度为8
5——长度为256
6——长度为256
7——长度为222
8——长度为114
9——长度为256
10——长度为256
11——长度为256
12——长度为256

向上播放(a) 向下播放(d)

3、本地节目表

本地列表		
节目名称	响应数据	
217+++KaKu少儿	本地txt	
218+++凤凰卫视HD	本地txt	
219+++凤凰卫视...	本地txt	
220+++Kaku少儿	本地txt	
221+++CGTN	本地txt	
222+++CGTN doc...	本地txt	
223+++江西卫视	本地txt	
224+++CCTV5+ ...	本地txt	
225+++Newtv超...	本地txt	
226+++凤凰卫视...	本地txt	
227+++凤凰卫视HD	本地txt	
228+++北京卫视	本地txt	
229+++凤凰卫视...	本地txt	

读txt至列表

检测本地节目单

重新写入txt

上述操作方法编辑后的节目会保存在 tv.txt 文件里面。点击读 txt 至列表，tv.txt 里面的内容将会显示在本地列表区域。如果您需要对显示出来的节目单进行检测，可点击检测本地节目单按钮。如果需要对检测后的节目单进行保存，可以点击重新写入 txt，这是 tv.txt 的内容将是检测后的内容，原来里面的内容将会进行备份保存。

4、在线查询

在线查询 在线查询到可用地址共计16个		
节目名称	响应数据	
1-CCTV-15音乐	256	
2-CCTV-14少...	256	
3-CCTV-13新闻	256	
4-CCTV-12社...	256	
5-CCTV-11戏曲	256	
6-CCTV-10科...	256	
7-CCTV-9纪录...	256	
8-CCTV-3综艺...	256	
9-CCTV-2财经...	256	
10-CCTV-1综合HD	256	
11-CCTV-12社...	252	
12-CCTV-10科...	252	
13-CCTV-5+体...	252	
14-CCTV-9纪...	252	
15-CCTV-7军...	252	
16-CCTV-5体...	252	

cctv

开始查询

清空

查询结束~

在上图所示的红色框中输入要检索的内容，点击开始查询，会根据需要检测出部分节目内容，并显示。