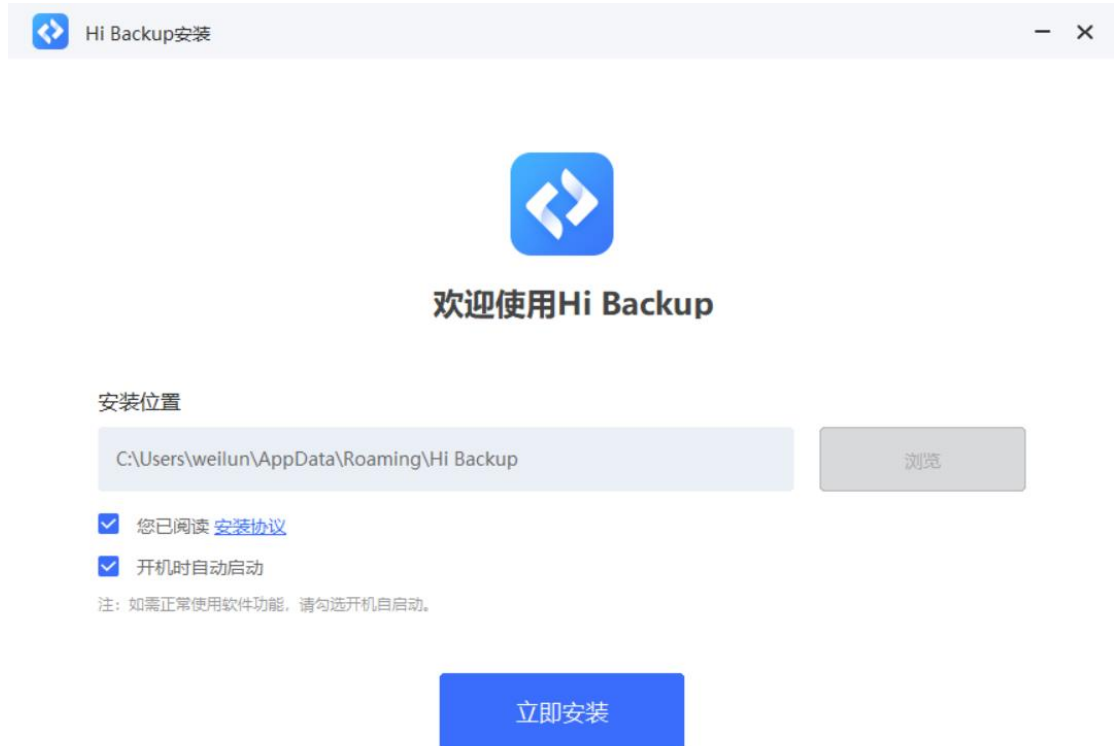



Hi Backup 云端备份工具使用指南

1. 安装。

- a) Hi Backup 备份工具安装包内置于海康威视品牌 U 盘、PHDD、PSSD 中，双击安装包进行安装，此外，安装包也会放于海康存储官网 www.hikstorage.com 中。



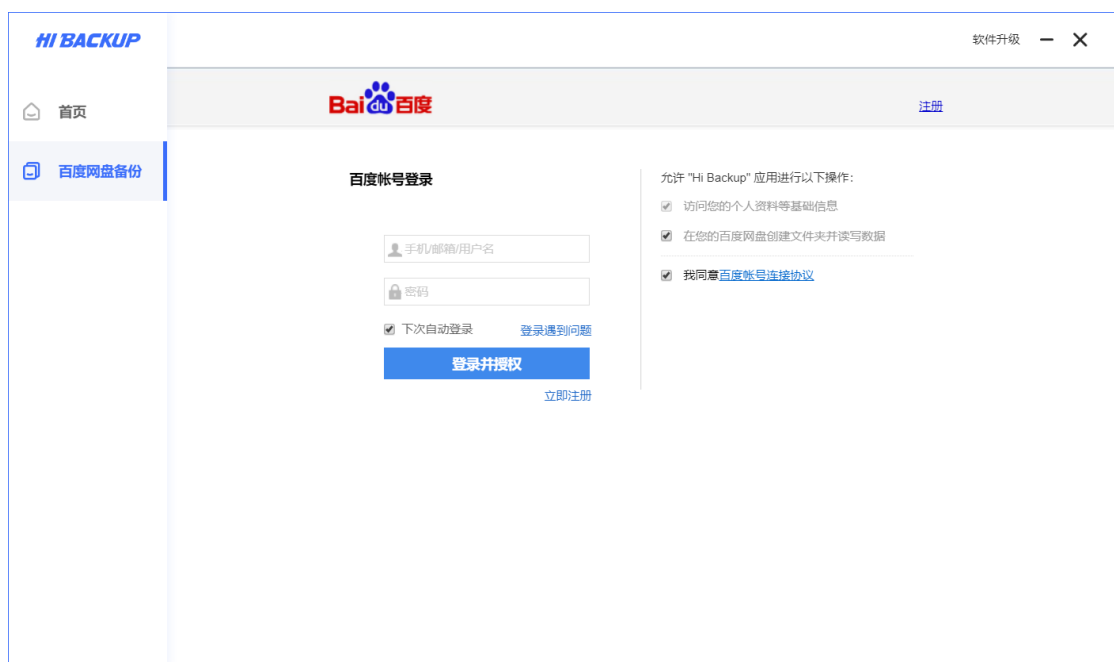


2. 使用教程

- a) 首页。首页可以查看移动存储的总容量和可使用容量。



b) 登录百度网盘



c) 选择需要备份的文件夹



d)等待备份完成



自动备份文件夹







自动备份时间段：0：00-24：00

最多备份3个文件夹

添加备份文件夹

设备备份时间

文件夹	最近备份时间	状态	操作项
 V1.40	2020-04-22 10:16:35	 已完成	 

使用说明

- 1、电脑本地及外置存储内的文件夹，均可备份至百度网盘中。
- 2、已备份的文件夹，将会自动存储在百度网盘的增量存储助手文件夹中。
- 3、外置存储与电脑连接后，便会自动检测备份文件，在选定的备份时间区间里，文件将会自动进行增量备份。